



Karta katalogowa

print date: 2025-04-18


Inkubator z chłodzeniem Peltiera ILP 53 Smart PRO



Powyższe zdjęcie ma jedynie charakter poglądowy, może przedstawiać opcje dodatkowe niezawarte w standardowym wyposażeniu. Rzeczywisty wygląd w szczególności kolor i struktura materiału mogą odbiegać od prezentowanego na zdjęciu.

Atuty sterownika Smart PRO:

- duży (7"), czytelny, kolorowy wyświetlacz dotykowy
- komunikacja i transfer danych przez: LAN, USB, WiFi
- wielosegmentowy profil czasowo-temperaturowy
- podgląd danych pomiarowych w postaci tabeli i wykresu
- sygnalizacja wizualna i dźwiękowa przekroczenia zadanej temperatury
- funkcja Administratora umożliwiająca zarządzanie kontami Użytkowników
- kontrola dostępu przez logowanie zabezpieczone hasłem
- pamięć wewnętrzna dla danych pomiarowych oraz programów
- rejestr zdarzeń z obsługą wiadomości Użytkownika
- oprogramowanie LabDesk oraz instrukcja obsługi dostępne z poziomu sterownika



Smart PRO - ekran podglądowy

**DANE TECHNICZNE**

obieg powietrza	wymuszony
pojemność komory [l]	56
pojemność użytkowa komory [l]	56
sterownik	mikroprocesorowy PID
wyświetlacz	7" kolorowy panel dotykowy

TEMPERATURA

zakres temperatury pracy [°C]	0...+70 (maksymalnie 20°C poniżej temperatury otoczenia)
regulacja temperatury co ... [°C]	0,1
stabilność temperatury w 37°C [±/°C]*	0,1
jednorodność temperatury w 37°C [±/°C]*	0,2
zabezpieczenie temperaturowe	klasy 3.3 zgodnie z DIN 12880

KOMORA

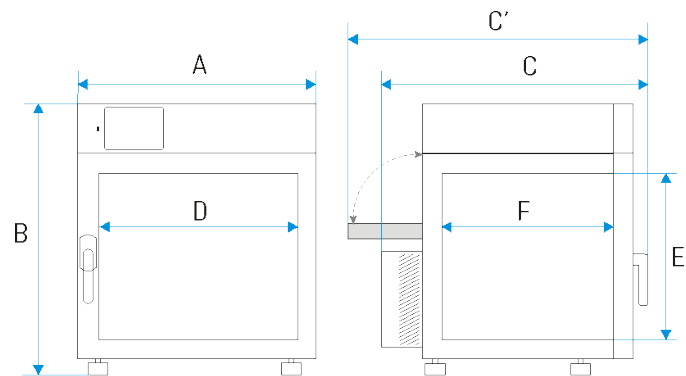
drzwi	podwójne(5) / z oknem wizyjnym (opcja)
materiał komory	
Smart PRO	kwasoodporna stal nierdzewna zg. Z DIN 1.4301
IG Smart PRO	kwasoodporna stal nierdzewna zg. Z DIN 1.4301
materiał obudowy	
Smart PRO	blacha malowana proszkowo
IG Smart PRO	stal nierdzewna strukturalna (len)

wymiary zewnętrzne urządzenia [mm] /1/

szerokość A	600
wysokość B	710
głębokość C	690
głębokość C'	790

wymiary komory [mm]

szerokość D	400
wysokość E	390
głębokość F	350



ilość półek (standard max)	2 5
maksymalne obciążenie półki [kg] /2/	25
maksymalne obciążenie urządzenia [kg]	50
waga urządzenia [kg]	69



PARAMETRY ELEKTRYCZNE

zasilanie	230V 50-60Hz
moc znamionowa urządzenia [W]	500
gwarancja	24 miesiące
producent	POL-EKO®

powyższe parametry dotyczą urządzeń standardowych (bez wyposażenia opcjonalnego)

* - stabilność mierzona w geometrycznym środku komory; jednorodność (K) obliczona dla komory jako:

$K = \pm (T \text{ średnie maks.} - T \text{ średnie min.}) / 2$

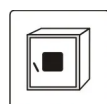
1 - głębokość nie obejmuje przyłącza kabla zasilającego 50mm; szerokość nie obejmuje korka 20mm

2 - przy równomiernym obciążeniu całej powierzchni

3 - półka wzmocniona

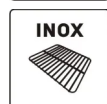
4 - dodatkowe wewnętrzne drzwi szklane

OPCJE I AKCESORIA



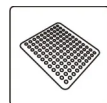
Numer zamówienia: */A

drzwi z oknem wizyjnym



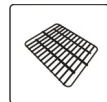
Numer zamówienia: */P INOX

Półka druciana ze stali nierdzewnej INOX



Numer zamówienia: */PP

półka perforowana



Numer zamówienia: */PW

półka wzmocniona



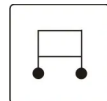
Numer zamówienia: KUW GN*/*

kuweta ze stali nierdzewnej




Numer zamówienia: QLK*

kółka jezdne



Numer zamówienia: */S lub */S INOX

Stolik z kółkami jezdny



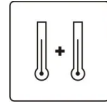
Numer zamówienia: */ST lub */ST INOX

stelaż z kółkami jezdny



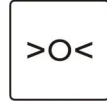
Numer zamówienia: */W

wersja wzmocniona



Numer zamówienia: PT 100

dotatkowy czujnik temperatury Pt 100



Numer zamówienia: BRT*/L IQ/OQ/PQ

wzorcowanie oraz kwalifikacje IQ, OQ, PQ




Numer zamówienia: BPP 12

baterijne podtrzymywanie pracy wyświetlacza



Numer zamówienia: PORT ALARM

port alarmowy



Numer zamówienia: LANK

Kabel LAN



Numer zamówienia: OCZ/20

Niestandardowy otwór do wprowadzania czujnika temperatury 20 mm



Numer zamówienia: OCZ/30

Otwór do wprowadzania czujnika temperatury 30 mm



Numer zamówienia: OCZ/60

Niestandardowy otwór do wprowadzania czujnika temperatury 60 mm



Numer zamówienia: OCZ/100

Niestandardowy otwór do wprowadzania czujnika temperatury 100 mm



Numer zamówienia: KD

Kontrola dostępu