



Karta katalogowa

print date: 2025-04-18

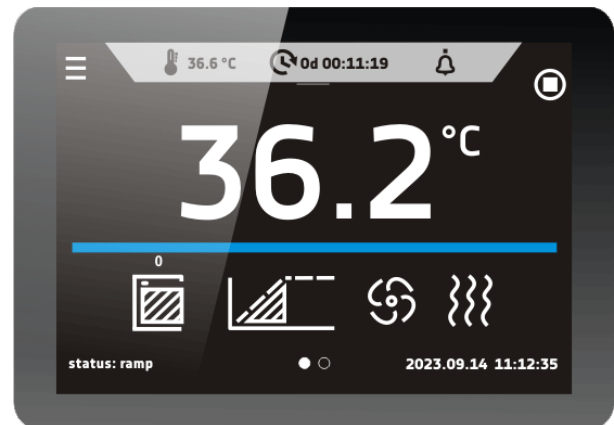
Inkubator z chłodzeniem ILW 400 Smart



Powyższe zdjęcie ma jedynie charakter poglądowy, może przedstawiać opcje dodatkowe niezawarte w standardowym wyposażeniu. Rzeczywisty wygląd w szczególności kolor i struktura materiału mogą odbiegać od prezentowanego na zdjęciu.

Atuty sterownika Smart:

- 4,3 ", przejrzysty, kolorowy ekran dotykowy
- LAN, port USB do przesyłania danych
- wielosegmentowy profil czasowo-temperaturowy
- alarm wizualny i dźwiękowy
- pamięć wewnętrzna dla danych pomiarowych oraz programów
- możliwość obsługi w rękawiczkach lateksowych
- rejestr zdarzeń
- instrukcja obsługi do bezpośredniego pobrania ze sterownika na pamięć USB
- Quick Change - szybka zmiana parametrów programu
- Alarm Bar - pasek alarmowy



Smart - ekran podglądowy

**DANE TECHNICZNE**

obieg powietrza	wymuszony
pojemność komory [l]	424
pojemność użytkowa komory [l]	424
sterownik	mikroprocesorowy PID
wyświetlacz	4,3" kolorowy panel dotykowy

TEMPERATURA

zakres temperatury pracy [°C]	0...+70 / -10...+70 (opcja)
regulacja temperatury co ... [°C]	0,1
stabilność temperatury w 37°C [±/°C]*	0,2
jednorodność temperatury w 37°C [±/°C]*	0,3
zabezpieczenie temperaturowe	klasy 2.0 zgodnie z DIN 12880 / klasy 3.3 (opcja)

KOMORA

drzwi	podwójne(5) / z oknem wizyjnym (opcja)
-------	--

materiał komory

Smart	kwasoodporna stal nierdzewna zg. Z DIN 1.4301
IG Smart	kwasoodporna stal nierdzewna zg. Z DIN 1.4301

materiał obudowy

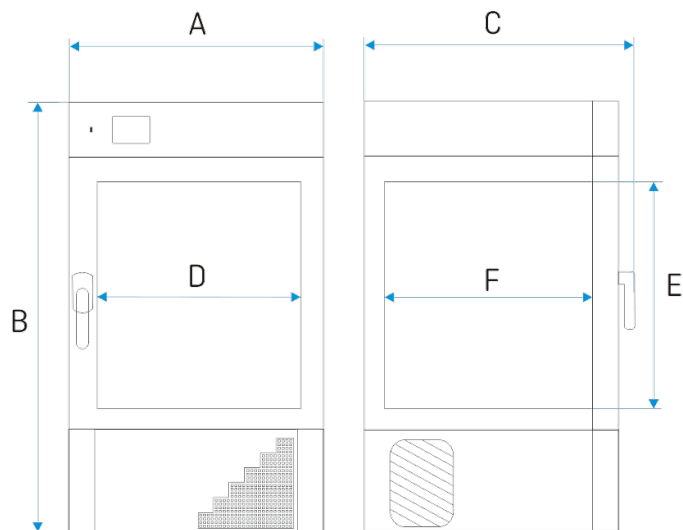
Smart	blacha malowana proszkowo
IG Smart	stal nierdzewna strukturalna (len)

wymiary zewnętrzne urządzenia [mm] /1/

szerokość A	1020
wysokość B	1720
głębokość C	790

wymiary komory [mm]

szerokość D	800
wysokość E	1040
głębokość F	500



ilość półek (standard max)	3 14
maksymalne obciążenie półki [kg] /2/	25
- wersja wzmocniona półki (PW) [kg] /3/	100
maksymalne obciążenie urządzenia [kg]	120
- wersja wzmocniona urządzenia (W) [kg] /4/	300
waga urządzenia [kg]	185



PARAMETRY ELEKTRYCZNE

zasilanie	230V 50-60Hz
moc znamionowa urządzenia [W]	1300
czynnik chłodniczy	R290 / GWP=3
gwarancja	24 miesiące
producent	POL-EKO®

powyższe parametry dotyczą urządzeń standardowych (bez wyposażenia opcjonalnego)

* - stabilność mierzona w geometrycznym środku komory; jednorodność (K) obliczona dla komory jako:

$K = \pm (T \text{ średnie maks.} - T \text{ średnie min.}) / 2$

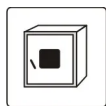
1 - głębokość nie obejmuje przyłącza kabla zasilającego 50mm; szerokość nie obejmuje korka 20mm

2 - przy równomiernym obciążeniu całej powierzchni

3 - półka wzmocniona

4 - dodatkowe wewnętrzne drzwi szklane

OPCJE I AKCESORIA



Numer zamówienia: */A

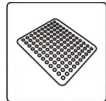
drzwi z oknem wizyjnym



INOX

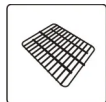
Numer zamówienia: */P INOX

Półka druciana ze stali nierdzewnej INOX



Numer zamówienia: */PP

półka perforowana



Numer zamówienia: */PW

półka wzmocniona



Numer zamówienia: KUW GN*/*

kuweta ze stali nierdzewnej



Numer zamówienia: *PLUS

funkcja automatycznego odszraniania



Numer zamówienia: */T

wersja niskotemperaturowa



KG

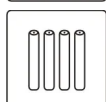
Numer zamówienia: */W

wersja wzmocniona




Numer zamówienia: OWW/OWW LED

oświetlenie wewnętrzne



Numer zamówienia: */FOT

Fotoperiod



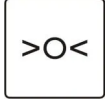
Numer zamówienia: GNZ

Wewnętrzne gniazdo sieciowe



Numer zamówienia: LabDesk

oprogramowanie LabDesk



Numer zamówienia: BRT*/L IQ/OQ/PQ

wzorcowanie oraz kwalifikacje IQ, OQ, PQ



Numer zamówienia: */3.3

zabezpieczenie temperaturowe klasy 3.3 zgodnie z DIN 12880



Numer zamówienia: BPP 12

bateryjne podtrzymywanie pracy wyświetlacza



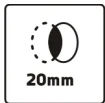
Numer zamówienia: PORT ALARM

port alarmowy




Numer zamówienia: LANK

Kabel LAN



Numer zamówienia: OCZ/20

Niestandardowy otwór do wprowadzania czujnika temperatury 20 mm



Numer zamówienia: OCZ/30

Otwór do wprowadzania czujnika temperatury 30 mm



Numer zamówienia: OCZ/60

Niestandardowy otwór do wprowadzania czujnika temperatury 60 mm



Numer zamówienia: OCZ/100

Niestandardowy otwór do wprowadzania czujnika temperatury 100 mm



Numer zamówienia: KD

Kontrola dostępu