




Karta katalogowa

print date: 2025-03-27

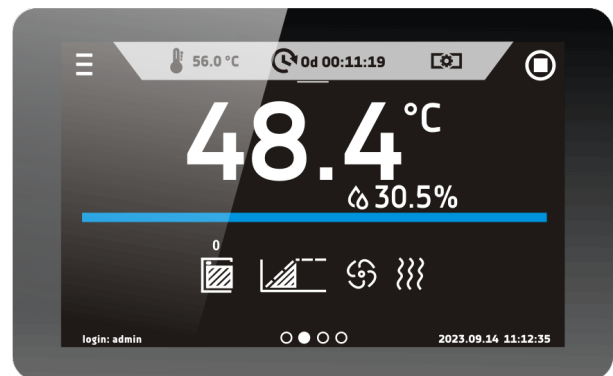
Komora Klimatyczna Fitotronowa KK 500 FIT S Smart PRO



Powyższe zdjęcie ma jedynie charakter poglądowy, może przedstawiać opcje dodatkowe niezawarte w standardowym wyposażeniu. Rzeczywisty wygląd w szczególności kolor i struktura materiału mogą odbiegać od prezentowanego na zdjęciu.

Atuty sterownika Smart PRO:

- duży (7), czytelny, kolorowy wyświetlacz dotykowy
- komunikacja i transfer danych przez: LAN, USB, WiFi
- wielosegmentowy profil czasowo-temperaturowy
- podgląd danych pomiarowych w postaci tabeli i wykresu
- sygnalizacja wizualna i dźwiękowa przekroczenia zadanej temperatury
- funkcja Administratora umożliwiająca zarządzanie kontami Użytkowników
- kontrola dostępu przez logowanie zabezpieczone hasłem
- pamięć wewnętrzna dla danych pomiarowych oraz programów
- rejestr zdarzeń z obsługą wiadomości Użytkownika
- oprogramowanie LabDesk oraz instrukcja obsługi dostępne z poziomu sterownika



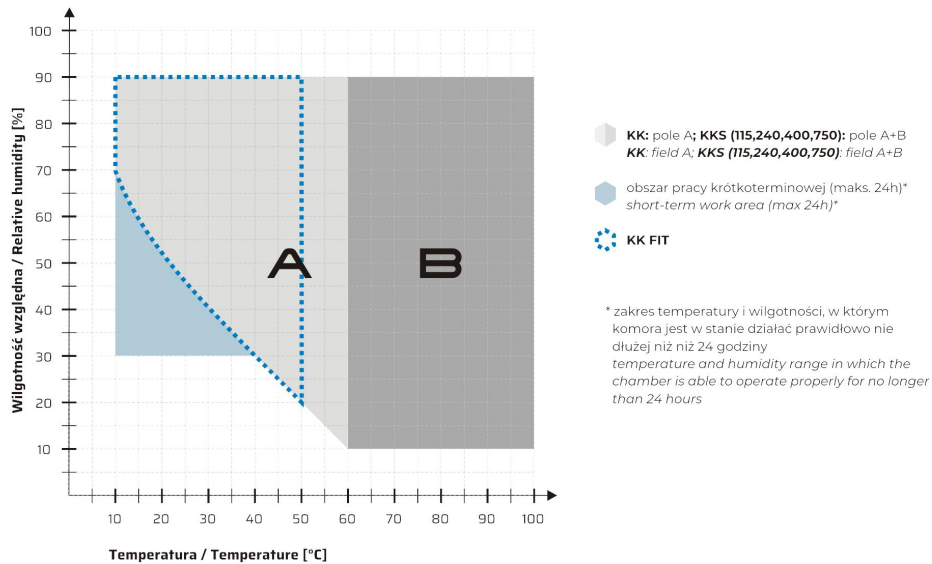
Smart PRO - ekran podglądowy

**DANE TECHNICZNE**

obieg powietrza	wymuszony
pojemność komory [l]	462
pojemność użytkowa komory [l]	386
sterownik	mikroprocesorowy PID
wyswietlacz	7" kolorowy panel dotykowy

TEMPERATURA I WILGOTNOŚĆ

zakres temperatury pracy [°C]	0...+60 (przy włączonym oświetleniu +10...+50)
regulacja temperatury co ... [°C]	0,1
jednorodność temperatury w 25°C i 60%rH [±/°C]*	2
zabezpieczenie temperaturowe	klasy 3.3 zgodnie z DIN 12880
zakres wilgotności względnej [%]	30...90 (zgodnie ze schematem)
regulacja wilgotności co ... [%]	0,1
jednorodność wilgotności w 25°C i 60%rH [%rH]	5

**KOMORA**

drzwi	podwójne (zewnętrzne pełne, wewnętrzne szklane) / zewnętrzne drzwi szklane (opcja)
materiał komory	
Smart PRO	kwasoodporna stal nierdzewna zg. Z DIN 1.4301
IG Smart PRO	kwasoodporna stal nierdzewna zg. Z DIN 1.4301
materiał obudowy	
Smart PRO	blacha malowana proszkowo
IG Smart PRO	stal nierdzewna strukturalna (len)

wymiary zewnętrzne urządzenia [mm] /1/

szerokość A	720
wysokość B	2010
głębokość C	1090

wymiary komory [mm]

szerokość D	470
szerokość D'	510
wysokość E	1510
głębokość F	610
wysokość I	1360



ilość półek (standard max)	3 11
maksymalne obciążenie półki [kg] /2/	20
- wersja wzmocniona półki (PW) [kg] /3/	100
maksymalne obciążenie urządzenia [kg]	100
waga urządzenia [kg]	220

PARAMETRY ELEKTRYCZNE

zasilanie	230V 50-60Hz
moc znamionowa urządzenia [W]	2600
czynnik chłodniczy	R290 / GWP=3
gwarancja	24 miesiące
producent	POL-EKO®

powyższe parametry dotyczą urządzeń standardowych (bez wyposażenia opcjonalnego)

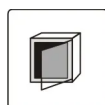
* - jednorodność (K) obliczona dla komory jako: $K = \pm (T \text{ średnie maks.} - T \text{ średnie min.}) / 2$

1 - głębokość nie obejmuje przyłącza kabla zasilającego 50mm

2 - przy równomiernym obciążeniu całej powierzchni

3 - półka wzmocniona

OPCJE I AKCESORIA



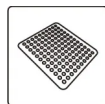
Numer zamówienia: */A

zewnętrzne drzwi szklane



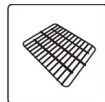
Numer zamówienia: */P INOX

Półka druciana ze stali nierdzewnej INOX



Numer zamówienia: */PP

półka perforowana




Numer zamówienia: */PW

półka wzmocniona



Numer zamówienia: KUW GN*/*

kuweta ze stali nierdzewnej



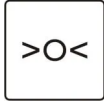
Numer zamówienia: GNZ

Wewnętrzne gniazdo sieciowe



Numer zamówienia: KK/CP

czujnik niskiego poziomu wody



Numer zamówienia: BRT*/L IQ/OQ/PQ

wzorcowanie oraz kwalifikacje IQ, OQ, PQ




Numer zamówienia: BPP 12

bateryjne podtrzymywanie pracy wyświetlacza



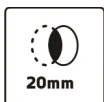
Numer zamówienia: PORT ALARM

port alarmowy



Numer zamówienia: LANK

Kabel LAN




Numer zamówienia: OCZ/20

Niestandardowy otwór do wprowadzania czujnika temperatury 20 mm



Numer zamówienia: OCZ/30

Otwór do wprowadzania czujnika temperatury 30 mm



Numer zamówienia: OCZ/60

Niestandardowy otwór do wprowadzania czujnika temperatury 60 mm



Numer zamówienia: OCZ/100

Niestandardowy otwór do wprowadzania czujnika temperatury 100 mm



Numer zamówienia: KK/Z

Zbiornik na wodę dejonizowaną dla KK



Numer zamówienia: KD

Kontrola dostępu