



Katalogová karta

print date: 2024-12-07


Laboratorní sušárna SLW 1000 Smart PRO



Výše uvedená fotografie je pouze ilustrativní, může zobrazovat další možnosti, které nejsou součástí standardní výbavy. Skutečný vzhled, zejména barva a struktura materiálu, se může lišit od vyobrazení.

Výhody ovladače Smart PRO:

- velký (7), snadno čitelný, barevný dotykový displej
- komunikace a přenos dat přes: LAN, USB, WiFi
- vícesegmentový časově-teplotní profil
- náhled naměřených dat ve formě tabulky a grafu
- vizuální a zvuková signalizace překročení nastavené teploty
- Administrátorská funkce pro správu uživatelských účtů
- řízení přístupu pomocí přihlášení chráněného heslem
- vnitřní paměť pro naměřená data a programy
- protokol událostí s podporou uživatelských zpráv
- software LabDesk a uživatelská příručka jsou k dispozici na úrovni kontroléru



Smart PRO - preview screen

**TECHNICKÁ DATA**

cirkulace vzduchu	vynucená
objem komory [l]	1005
Využitelný objem komory [l]	1005
ovladač	PID mikroprocesoru
displej	7" barevný dotykový displej

TEPLOTA

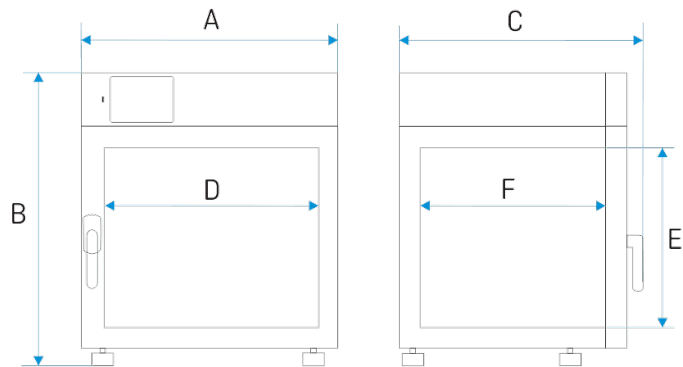
rozsah provozních teplot [°C]	5°C nad okolní teplotu ... +300°C
regulace teploty o ... [°C]	0,1
teplotní stabilita při 105°C [±/°C]*	0,6
homogenita teploty při 105°C [±/°C]*	3
ochrana proti přehřátí	třída 3.1 podle DIN 12880

KOMORA

dveře	plně(5) / s průhledovým oknem (volitelné)
materiál komory	
Smart PRO	kyselinovzdorná nerezová ocel podle DIN 1.4301
IG Smart PRO	kyselinovzdorná nerezová ocel podle DIN 1.4301
materiál opláštění	
Smart PRO	práškově lakovaný plech
IG Smart PRO	konstrukční nerezová ocel (len)

vnější rozměry přístroje v [mm] /1/

šířka A	1260
výška B	2000
hloubka C	880
rozměry komory v [mm]	
šířka D	1040
výška E	1610
hloubka F	600



počet polic (standardní max)	6 22
zesílená verze police (PW) [kg] /3/	100
maximální zatížení přístroje [kg]	300
zesílená verze přístroje (W) [kg] /4/	300
hmotnost přístroje [kg]	307



ELEKTRICKÉ PARAMETRY

Napájení	400V 50-60Hz
jmenovitý výkon zařízení [W]	5500
záruka	24 měsíců
výrobce	POL-EKO®

výše uvedené parametry platí pro standardní zařízení (bez volitelného vybavení)

* - stabilita měřená v geometrickém středu komory; homogenita (K) vypočtená pro komoru jako:

$K = \pm (T \text{ průměr max.} - T \text{ průměr min.}) / 2$

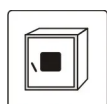
1 - hloubka nezahrnuje připojení napájecího kabelu 50mm

2 - s rovnoměrným zatížením celé plochy

3 - zesílená police

4 - zesílená verze

MOŽNOSTI A PŘÍSLUŠENSTVÍ



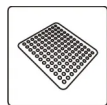
Číslo objednávky: */A

dveře s průhledovým oknem



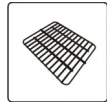
Číslo objednávky: */P INOX

Nerezová drátěná police INOX




Číslo objednávky: */PP

perforovaná police



Číslo objednávky: */PW

zesílená police



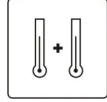
Číslo objednávky: K UW GN*/*

nádoba z nerezové oceli



Číslo objednávky: OWW/OWW LED

vnitřní osvětlení



Číslo objednávky: PT 100

přídavné teplotní čidlo Pt 100



Číslo objednávky: HEPA

HEPA vzduchový filtr



Číslo objednávky: BRT*/L IQ/OQ/PQ

kalibrace a kvalifikace IQ, OQ, PQ



Číslo objednávky: BPP 12

záložní baterie displeje



Číslo objednávky: ALARM PORT


alarmový port



POL-EKO®

(+48) 32 453 91 70
info@pol-eko.com.pl
www.pol-eko.com.pl

POL-EKO® A.Polok-Kowalska sp.k.
44-300 Wodzisław Śląski
ul. Kokoszycka 172 C



Objednací číslo: LANK

Kabel LAN



Objednací číslo: OCZ/20

Nestandardní otvor pro vložení teplotního senzoru 20 mm



Objednací číslo: OCZ/30

Otvor pro vložení teplotního senzoru 30 mm



Objednací číslo: OCZ/60

Nestandardní otvor pro vložení teplotního senzoru 60 mm



Objednací číslo: OCZ/100

Nestandardní otvor pro vložení teplotního senzoru 100 mm



Objednací číslo: KD

Řízení přístupu