



Scheda tecnica

print date: 2025-04-18


Stufa di essiccazione SLW 240 Smart PRO



La foto sopra è solo di riferimento, potrebbe mostrare opzioni aggiuntive non incluse nell'equipaggiamento standard. L'aspetto reale, in particolare il colore e la struttura del materiale, possono differire da quelli presentati nella foto.

Vantaggi del controller SMART PRO:

- ampio (7"), touch screen a colori chiaro e completo
- porte LAN, USB e WiFi per comunicazione e trasferimento dati
- multi -Programmi a segmenti orari e temperature
- Panoramica dei dati in forma tabellare e grafica
- Allarmi visivi e sonori
- Funzione di amministrazione per la gestione
- Login protetto da password
- Memoria interna per programmi e archiviazione dati
- registro eventi con notifiche utente
- Software LabDesk e manuale utente per il download diretto



Smart PRO - preview screen



Dati Tecnici

Convezione dell'aria	Forzata
Capacità della camera [l]	245
Capacità lavorativa [l]	245
Controller	Microprocessore PID
Display	Touch screen a colori da 7 pollici

Temperatura

Range di temperatura [°C]	5°C sopra la temperatura ambiente ... +300°C
Risoluzione della temperatura ogni ... [°C]	0,1
Oscillazione della temperatura a 105°C [±/°C]*	0,4
Variazione della temperatura a 105°C [±/°C]*	2
Protezione da temperatura	Classe 3.1 secondo DIN 12880

Camera

Tipo di porta	Cieca / porta con finestra di ispezione (opzione)
---------------	---

Interno

Smart PRO	Acciaio inox resistente agli acidi secondo DIN 1.4301
IG Smart PRO	Acciaio inox resistente agli acidi secondo DIN 1.4301

Alloggi

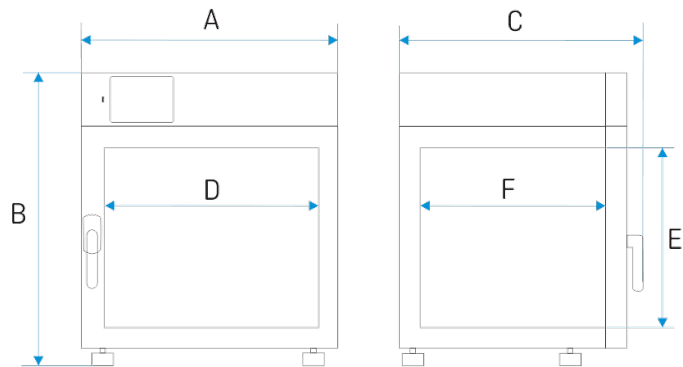
Smart PRO	Lamiera verniciata a polvere
IG Smart PRO	Acciaio inox con finitura in lino

Dimensioni complessive [mm] /1/

Larghezza A	820
Altezza B	1140
Profondità C	770

Dimensioni interne [mm]

Larghezza D	600
Altezza E	800
Profondità F	500



Ripiani (standard max)	3 10
--------------------------	--------

Carico massimo per ogni ripiano [kg] /2/	25
--	----

Versione con ripiano rinforzato (PW) [kg] /3/	100
---	-----

Carico di lavoro massimo dell'unità [kg]	90
--	----

Versione con unità rinforzata (W) [kg] /4/	300
--	-----

Peso [kg]	114
-----------	-----



PARAMETRI ELETTRICI

Voltaggio	230V 50-60Hz
Potenza nominale [W]	3100
Garanzia	24 mesi
Produttore	POL-EKO®

Tutti i dati tecnici sopra riportati si riferiscono ad unità standard (senza accessori opzionali)

* - oscillazione misurata al centro della camera; nello spazio, variazione (K) calcolata per camera come:

$K = \pm (T \text{ media max.} - T \text{ media min.}) / 2$

** - altri alimentatori a richiesta

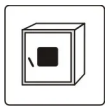
1 - profondità non include 50 mm di cavo di alimentazione

2 - su piano di carico uniforme

3 - ripiano rinforzato

4 - versione rinforzata

OPZIONI E ACCESSORI



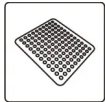
Numero d'ordine: */A

Porta con finestra



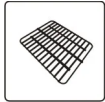
Numero d'ordine: */P INOX

Ripiano in filo di acciaio INOX



Numero d'ordine: */PP

Ripiano perforato



Numero d'ordine: */PW

Ripiano rinforzato



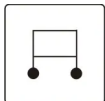
Numero d'ordine: K UW GN*/*

Cuvette in acciaio inox




Numero d'ordine: QLK*

Ruote



Numero d'ordine: */S o */S INOX

Tavolo con ruote



Numero d'ordine: */ST o */S INOX

Base su ruote



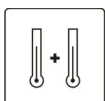
Numero d'ordine: */W

Versione rinforzata



Numero d'ordine: OWW/LED

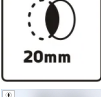
Illuminazione interna



Numero d'ordine: PT 100

Sensore di temperatura aggiuntivo



	Numero d'ordine: HEPA	Filtro HEPA dell'aria pulita
	Numero d'ordine: BRT/*L IQ/OQ/PQ	Calibrazione e qualifica IQ, OQ, PQ
	Numero d'ordine: BPP 12	Batteria di riserva per il display
	Numero d'ordine: PORT ALARM	Allarme della porta
	Numero d'ordine: LANK	Cavo LAN
	Numero d'ordine: OCZ/20	Porta di accesso non standard da 20 mm
	Numero d'ordine: OCZ/30	Porta di accesso aggiuntiva 30 mm
	Numero d'ordine: OCZ/60	Porta di accesso non standard da 60 mm
	Numero d'ordine: OCZ/100	Porta di accesso non standard da 100 mm
	Numero d'ordine: KD	Controllo di accesso