



Karta katalogowa

print date: 2026-05-13

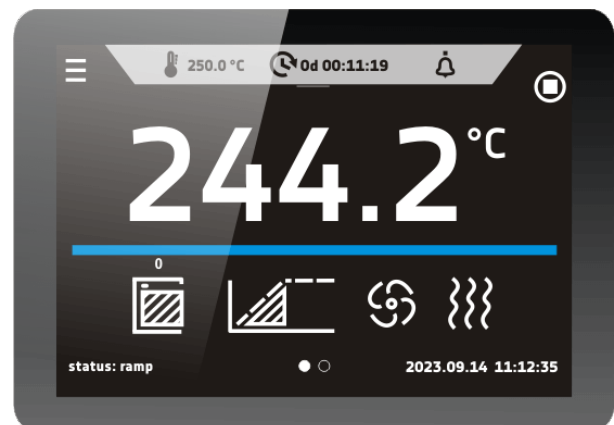
Steryliizator Przelotowy SRWP 240 Smart



Powyższe zdjęcie ma jedynie charakter poglądowy, może przedstawiać opcje dodatkowe niezawarte w standardowym wyposażeniu. Rzeczywisty wygląd w szczególności kolor i struktura materiału mogą odbiegać od prezentowanego na zdjęciu.

Atuty sterownika Smart:

- 4,3", przejrzysty, kolorowy ekran dotykowy
- LAN, port USB do przesyłania danych
- wielosegmentowy profil czasowo-temperaturowy
- alarm wizualny i dźwiękowy
- pamięć wewnętrzna dla danych pomiarowych oraz programów
- możliwość obsługi w rękawiczkach lateksowych
- rejestr zdarzeń
- instrukcja obsługi do bezpośredniego pobrania ze sterownika na pamięć USB
- Quick Change - szybka zmiana parametrów programu
- Alarm Bar - pasek alarmowy



Smart - ekran podglądowy

**DANE TECHNICZNE**

obieg powietrza	wymuszony
pojemność komory [l]	312
pojemność użytkowa komory [l]	245
sterownik	mikroprocesorowy PID
wyświetlacz	4,3" kolorowy panel dotykowy

TEMPERATURA

zakres temperatury pracy [°C]	5°C powyżej temperatury otoczenia ... +250°C
regulacja temperatury co ... [°C]	0,1
zabezpieczenie temperaturowe	klasy 2.0 zgodnie z DIN 12880 / klasy 3.1 (opcja)

KOMORA

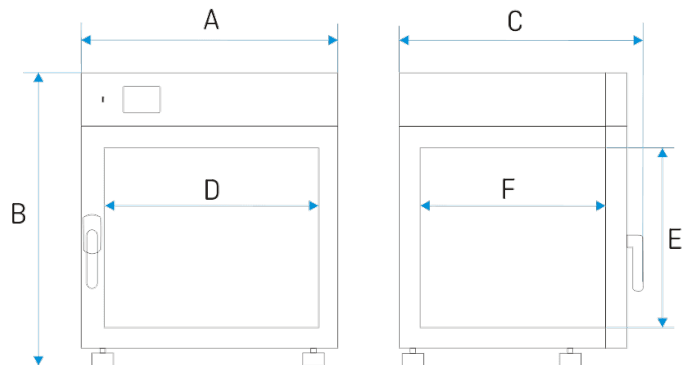
drzwi	pełne
materiał komory	
Smart	kwasoodporna stal nierdzewna zg. Z DIN 1.4301
IG Smart	kwasoodporna stal nierdzewna zg. Z DIN 1.4301
materiał obudowy	
Smart	blacha malowana proszkowo
IG Smart	stal nierdzewna strukturalna (len)

wymiary zewnętrzne urządzenia [mm] /1/

szerokość A	820
wysokość B	1220
głębokość C	780

wymiary komory [mm]

szerokość D	600
wysokość E	810
głębokość F	500
głębokość G	290
wysokość H	1500



ilość półek (standard max)	3 10
maksymalne obciążenie półki [kg] /2/	25
- wersja wzmocniona półki (PW) [kg] /3/	100
maksymalne obciążenie urządzenia [kg]	90
- wersja wzmocniona urządzenia (W) [kg] /4/	300
waga urządzenia [kg]	126



PARAMETRY ELEKTRYCZNE

zasilanie	230V 50/60Hz
moc znamionowa urządzenia [W]	3000
gwarancja	24 miesiące
producent	POL-EKO®

powyższe parametry dotyczą urządzeń standardowych (bez wyposażenia opcjonalnego)

* - stabilność mierzona w geometrycznym środku komory; jednorodność (K) obliczona dla komory jako:

$K = \pm (T \text{ średnie maks.} - T \text{ średnie min.}) / 2$

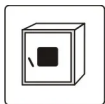
1 - głębokość nie obejmuje przyłącza kabla zasilającego 50mm

2 - przy równomiernym obciążeniu całej powierzchni

3 - półka wzmocniona

4 - wersja wzmocniona

OPCJE I AKCESORIA




Numer zamówienia: */A

drzwi z oknem wizyjnym



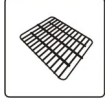
Numer zamówienia: */P INOX

Półka druciana ze stali nierdzewnej INOX




Numer zamówienia: */PP

półka perforowana



Numer zamówienia: */PW

półka wzmocniona



Numer zamówienia: KUW GN*/*

kuweta ze stali nierdzewnej



Numer zamówienia: OWW/OWW LED

oświetlenie wewnętrzne



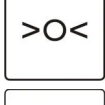
Numer zamówienia: HEPA

Filtr powietrza HEPA



Numer zamówienia: LabDesk

oprogramowanie LabDesk



Numer zamówienia: BRT*/L IQ/OQ/PQ

wzorcowanie oraz kwalifikacje IQ, OQ, PQ



Numer zamówienia: */3.1

zabezpieczenie temperaturowe klasy 3.1 zgodnie z DIN 12880



Numer zamówienia: RFID LOCK (SMART)

RFID LOCK (SMART)



Numer zamówienia: BPP 12

baterijne podtrzymywanie pracy wyświetlacza



Numer zamówienia: PORT ALARM

port alarmowy



Numer zamówienia: LANK

Kabel LAN



Numer zamówienia: OCZ/20

Niestandardowy otwór do wprowadzania czujnika temperatury 20 mm



Numer zamówienia: OCZ/30

Otwór do wprowadzania czujnika temperatury 30 mm



Numer zamówienia: OCZ/60

Niestandardowy otwór do wprowadzania czujnika temperatury 60 mm



Numer zamówienia: OCZ/100

Niestandardowy otwór do wprowadzania czujnika temperatury 100 mm