



Karta katalogowa

print date: 2024-11-03

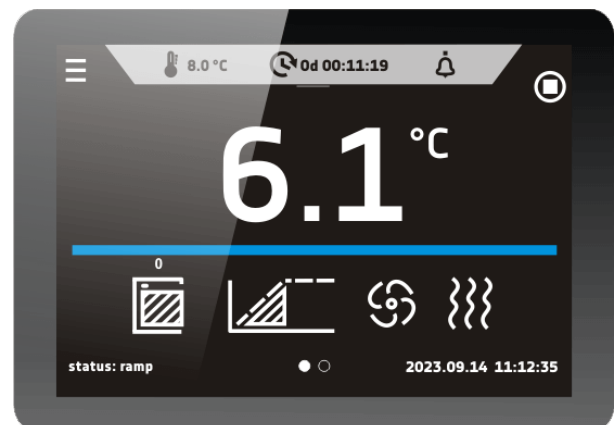
Szafa Termostatyczna ST 1/1 Smart



Powyższe zdjęcie ma jedynie charakter poglądowy, może przedstawiać opcje dodatkowe niezawarte w standardowym wyposażeniu. Rzeczywisty wygląd w szczególności kolor i struktura materiału mogą odbiegać od prezentowanego na zdjęciu.

Atuty sterownika Smart:

- 4,3", przejrzysty, kolorowy ekran dotykowy
- LAN, port USB do przesyłania danych
- wielosegmentowy profil czasowo-temperaturowy
- alarm wizualny i dźwiękowy
- pamięć wewnętrzna dla danych pomiarowych oraz programów
- możliwość obsługi w rękawiczkach lateksowych
- rejestr zdarzeń
- instrukcja obsługi do bezpośredniego pobrania ze sterownika na pamięć USB
- Quick Change - szybka zmiana parametrów programu
- Alarm Bar - pasek alarmowy



Smart - ekran podglądowy

**DANE TECHNICZNE**

obieg powietrza	wymuszony
pojemność komory [l]	70 / 70
pojemność użytkowa komory [l]	55 / 55
sterownik	mikroprocesorowy PID
wyświetlacz	4,3" kolorowy panel dotykowy

TEMPERATURA

zakres temperatury pracy [°C]	+3...+40 / +70 (opcja)
regulacja temperatury co ... [°C]	0,1
stabilność temperatury w 37°C [±/°C]*	0,3
jednorodność temperatury w 37°C [±/°C]*	0,5
zabezpieczenie temperaturowe	klasy 1.0 zgodnie z DIN 12880 / klasy 3.3 (opcja)

KOMORA

drzwi	pełne / szklane lub podwójne (opcja) /4/
-------	--

materiał komory

C Smart	stal nierdzewna zg. Z DIN 1.4016
CS Smart	stal nierdzewna zg. Z DIN 1.4016
P Smart	kwasoodporna stal nierdzewna zg. Z DIN 1.4301
PS Smart	kwasoodporna stal nierdzewna zg. Z DIN 1.4301

materiał obudowy

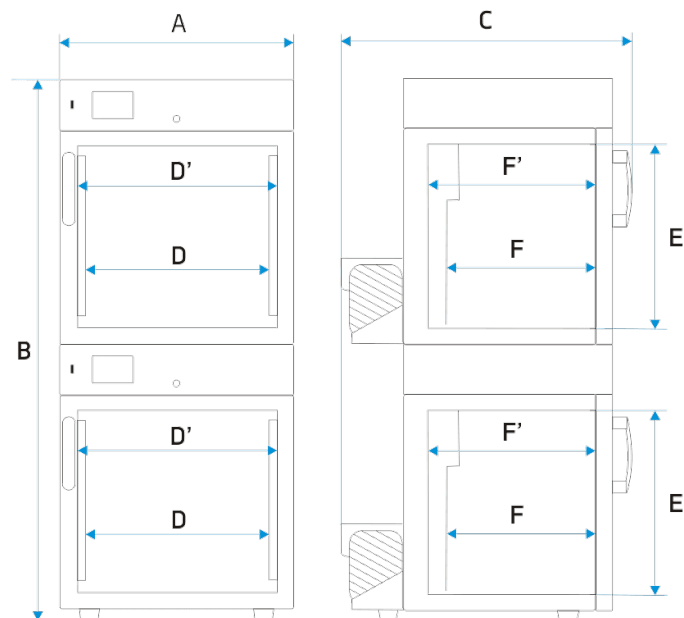
C Smart	blacha malowana proszkowo
CS Smart	stal nierdzewna szlifowana
P Smart	blacha malowana proszkowo
PS Smart	stal nierdzewna szlifowana

wymiary zewnętrzne urządzenia [mm] /1/

szerokość A	580
wysokość B	1290
głębokość C	690

wymiary komory [mm]

szerokość D	430
szerokość D'	470
wysokość E	430
głębokość F	300
głębokość F'	360



ilość półek (standard max)	2 2 / 2 2
maksymalne obciążenie półki [kg] /2/	10
maksymalne obciążenie urządzenia [kg]	20 / 20
waga urządzenia [kg]	65



PARAMETRY ELEKTRYCZNE

zasilanie	230V 50-60Hz
moc znamionowa urządzenia [W]	500
czynnik chłodniczy	R1234ze / GWP=7
gwarancja	24 miesiące
producent	POL-EKO®

powyższe parametry dotyczą urządzeń standardowych (bez wyposażenia opcjonalnego)

* - stabilność mierzona w geometrycznym środku komory; jednorodność (K) obliczona dla komory jako:

$K = \pm (T \text{ średnie maks.} - T \text{ średnie min.}) / 2$

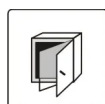
1 - głębokość nie obejmuje przyłącza kabla zasilającego 50mm; szerokość nie obejmuje korka 20mm

2 - przy równomiernym obciążeniu całej powierzchni

3 - półka wzmocniona


4 - dodatkowe wewnętrzne drzwi szklane

OPCJE I AKCESORIA



Numer zamówienia: */C

wewnętrzne drzwi szklane



Numer zamówienia: */A

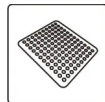
zewnętrzne drzwi szklane



INOX

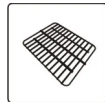
Numer zamówienia: */P INOX

Półka druciana ze stali nierdzewnej INOX



Numer zamówienia: */PP

półka perforowana



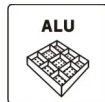
Numer zamówienia: */PW

półka wzmocniona



Numer zamówienia: KUW GN*/*


kuweta ze stali nierdzewnej



ALU

Numer zamówienia: ST/CHL/SWP ALU

szuflada aluminiowa na przewodnicach malowanych proszkowo



INOX

Numer zamówienia: ST/CHL/SWP INOX

szuflada ze stali nierdzewnej na przewodnicach malowanych proszkowo



INOX/INOX

Numer zamówienia: ST/CHL/SWPN INOX


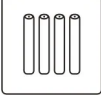


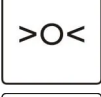



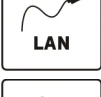





szuflada ze stali nierdzewnej na przewodnicach wykonanych ze stali nierdzewnej



Numer zamówienia: *PLUS

funkcja automatycznego odszraniania



	Numer zamówienia: ST/70	rozszerzenie zakresu temperatury do +70°C
	Numer zamówienia: */FOT	Fotoperiod
	Numer zamówienia: GNZ	Wewnętrzne gniazdo sieciowe
	Numer zamówienia: LabDesk	oprogramowanie LabDesk
	Numer zamówienia: BRT*/L IQ/OQ/PQ	wzorcowanie oraz kwalifikacje IQ, OQ, PQ
	Numer zamówienia: */3.3	zabezpieczenie temperaturowe klasy 3.3 zgodnie z DIN 12880
	Numer zamówienia: BPP 12	baterijne podtrzymywanie pracy wyświetlacza
	Numer zamówienia: PORT ALARM	port alarmowy
	Numer zamówienia: LANK	Kabel LAN
	Numer zamówienia: OCZ/20	Niestandardowy otwór do wprowadzania czujnika temperatury 20 mm
	Numer zamówienia: OCZ/30	Otwór do wprowadzania czujnika temperatury 30 mm
	Numer zamówienia: OCZ/60	Niestandardowy otwór do wprowadzania czujnika temperatury 60 mm
	Numer zamówienia: OCZ/100	Niestandardowy otwór do wprowadzania czujnika temperatury 100 mm
	Numer zamówienia: KD	Kontrola dostępu