



## Karta katalogowa

print date: 2026-05-12

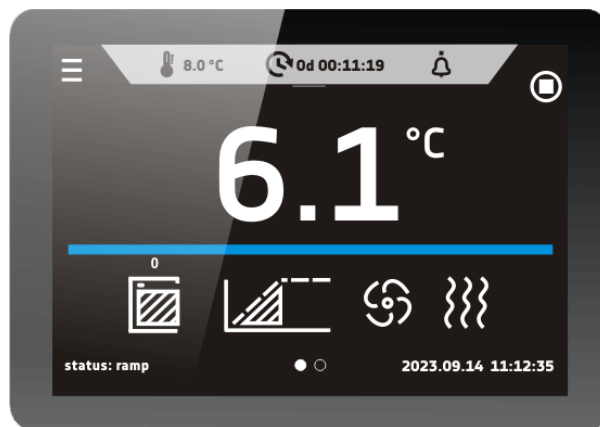
## Szafa termostaticzna z chłodziarką ST 2 / CHL 3 Smart



Powyższe zdjęcie ma jedynie charakter poglądowy, może przedstawiać opcje dodatkowe niezawarte w standardowym wyposażeniu. Rzeczywisty wygląd w szczególności kolor i struktura materiału mogą odbiegać od prezentowanego na zdjęciu.

### Atuty sterownika Smart:

- 4,3", przejrzysty, kolorowy ekran dotykowy
- LAN, port USB do przesyłania danych
- wielosegmentowy profil czasowo-temperaturowy
- alarm wizualny i dźwiękowy
- pamięć wewnętrzna dla danych pomiarowych oraz programów
- możliwość obsługi w rękawiczkach lateksowych
- rejestr zdarzeń
- instrukcja obsługi do bezpośredniego pobrania ze sterownika na pamięć USB
- Quick Change - szybka zmiana parametrów programu
- Alarm Bar - pasek alarmowy



Smart - ekran podglądowy

**DANE TECHNICZNE**

obieg powietrza	wymuszony
pojemność komory [l]	157 / 208
pojemność użytkowa komory [l]	129 / 171
sterownik	mikroprocesorowy PID
wyświetlacz	4,3" kolorowy panel dotykowy

**TEMPERATURA**

zakres temperatury pracy [°C]	+3...+40 / 0...+15
regulacja temperatury co ... [°C]	0,1
stabilność temperatury w 37°C [±/°C]*	0,3
stabilność temperatury w 4°C [±/°C]*	0,4
jednorodność temperatury w 37°C [±/°C]*	0,6
jednorodność temperatury w 4°C [±/°C]*	0,7
zabezpieczenie temperaturowe	klasy 1.0 zgodnie z DIN 12880 / klasy 3.2 (opcja)

**KOMORA**

drzwi	pełne / szklane lub podwójne (opcja) /4/
-------	--

**materiał komory**

C Smart	stal nierdzewna zg. Z DIN 1.4016
CS Smart	stal nierdzewna zg. Z DIN 1.4016
P Smart	kwasoodporna stal nierdzewna zg. Z DIN 1.4301
PS Smart	kwasoodporna stal nierdzewna zg. Z DIN 1.4301

**materiał obudowy**

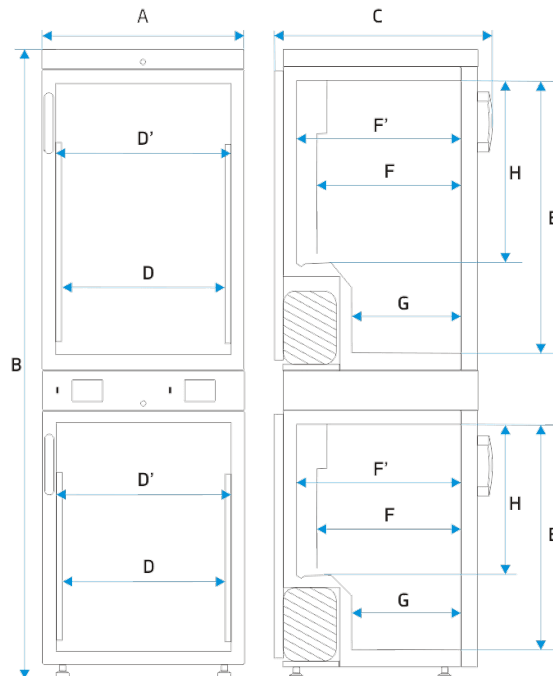
C Smart	blacha malowana proszkowo
CS Smart	stal nierdzewna szlifowana
P Smart	blacha malowana proszkowo
PS Smart	stal nierdzewna szlifowana

**wymiary zewnętrzne urządzenia [mm] /1/**

szerokość A	630
wysokość B	1920
głębokość C	650

**wymiary komory [mm]**

szerokość D	480
szerokość D'	520
wysokość E	660 / 860
głębokość F	420
głębokość F'	480
głębokość G	320
wysokość H	440 / 640



ilość półek (standard   max)	3   4 / 3   4
maksymalne obciążenie półki [kg] /2/	10
maksymalne obciążenie urządzenia [kg]	30 / 30
waga urządzenia [kg]	134



## PARAMETRY ELEKTRYCZNE

zasilanie	230V 50/60Hz
moc znamionowa urządzenia [W]	500
czynnik chłodniczy	R1234ze / GWP=7
gwarancja	24 miesiące
producent	POL-EKO®

powyższe parametry dotyczą urządzeń standardowych (bez wyposażenia opcjonalnego)

\* - stabilność mierzona w geometrycznym środku komory; jednorodność (K) obliczona dla komory jako:  $K = \frac{T_{\text{średnie maks.}} - T_{\text{średnie min.}}}{2}$ ; parametry podane dla komory powyżej dolnego uskoku

1 - głębokość nie obejmuje przyłącza kabla zasilającego 50mm; szerokość nie obejmuje korka 20mm

2 - przy równomiernym obciążeniu całej powierzchni

3 - półka wzmocniona

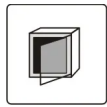
4 - dodatkowe wewnętrzne drzwi szklane

## OPCJE I AKCESORIA



Numer zamówienia: \*/C

wewnętrzne drzwi szklane



Numer zamówienia: \*/A

zewnętrzne drzwi szklane




Numer zamówienia: \*/AS

drzwi szklane z opcją SMART WINDOW



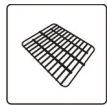
Numer zamówienia: \*/P INOX

Półka druciana ze stali nierdzewnej INOX



Numer zamówienia: \*/PP

półka perforowana




Numer zamówienia: \*/PW

półka wzmocniona



Numer zamówienia: KUW GN\*/\*

kuweta ze stali nierdzewnej



Numer zamówienia: ST/CHL/SWP ALU

szuflada aluminiowa na prowadnicach malowanych proszkowo



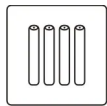
Numer zamówienia: ST/CHL/SWPN INOX

szuflada ze stali nierdzewnej na prowadnicach wykonanych ze stali nierdzewnej



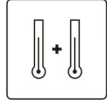
Numer zamówienia: \*PLUS

funkcja automatycznego odszraniania




Numer zamówienia: \*/FOT

Fotoperiod



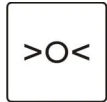
Numer zamówienia: PT 100

dotatkowy czujnik temperatury Pt 100




Numer zamówienia: GNZ

Wewnętrzne gniazdo sieciowe



Numer zamówienia: BRT\*/L IQ/OQ/PQ

wzorcowanie oraz kwalifikacje IQ, OQ, PQ




Numer zamówienia: BPP 12

bateryjne podtrzymywanie pracy wyświetlacza



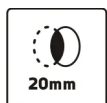
Numer zamówienia: PORT ALARM

port alarmowy



Numer zamówienia: LANK

Kabel LAN



Numer zamówienia: OCZ/20

Niestandardowy otwór do wprowadzania czujnika temperatury 20 mm



Numer zamówienia: OCZ/30

Otwór do wprowadzania czujnika temperatury 30 mm



Numer zamówienia: OCZ/60

Niestandardowy otwór do wprowadzania czujnika temperatury 60 mm



Numer zamówienia: OCZ/100

Niestandardowy otwór do wprowadzania czujnika temperatury 100 mm